

Programa 19/11/2008

TRIO PAPAI NOEL

Papai Noel

- 3 folhas de Eva Kreateva 45x60 Grafiatto na cor vermelha
- 1 folha de Eva Kreateva 45x60 Grafiatto na cor branca
- 1 folha de Eva Kreateva na cor pele
- 1 folha de Eva Kreateva Estampado Gliter na cor branca de Bolinha
- 1 folha de Eva Kreateva Brilho na cor Preta
- Tinta squiz – gliter na cor de sua preferência
- Tesoura Toke e Crie
- Lápis Comum
- Cola Bond it Brascola
- Marcador Perm. Preto Toke e Crie

Passo à Passo

1. Transfira o molde do papai noel com o lápis comum para o EVA nas cores para a montagem do papai noel.
2. Recorte, faça a montagem da peça conforme a imagem .
3. Finalize com a tinta squiz para fazer os detalhes conforme seu gosto.



Estrela

Rosto

Base 01

Luva

Puff gorro

Nariz

Bigode

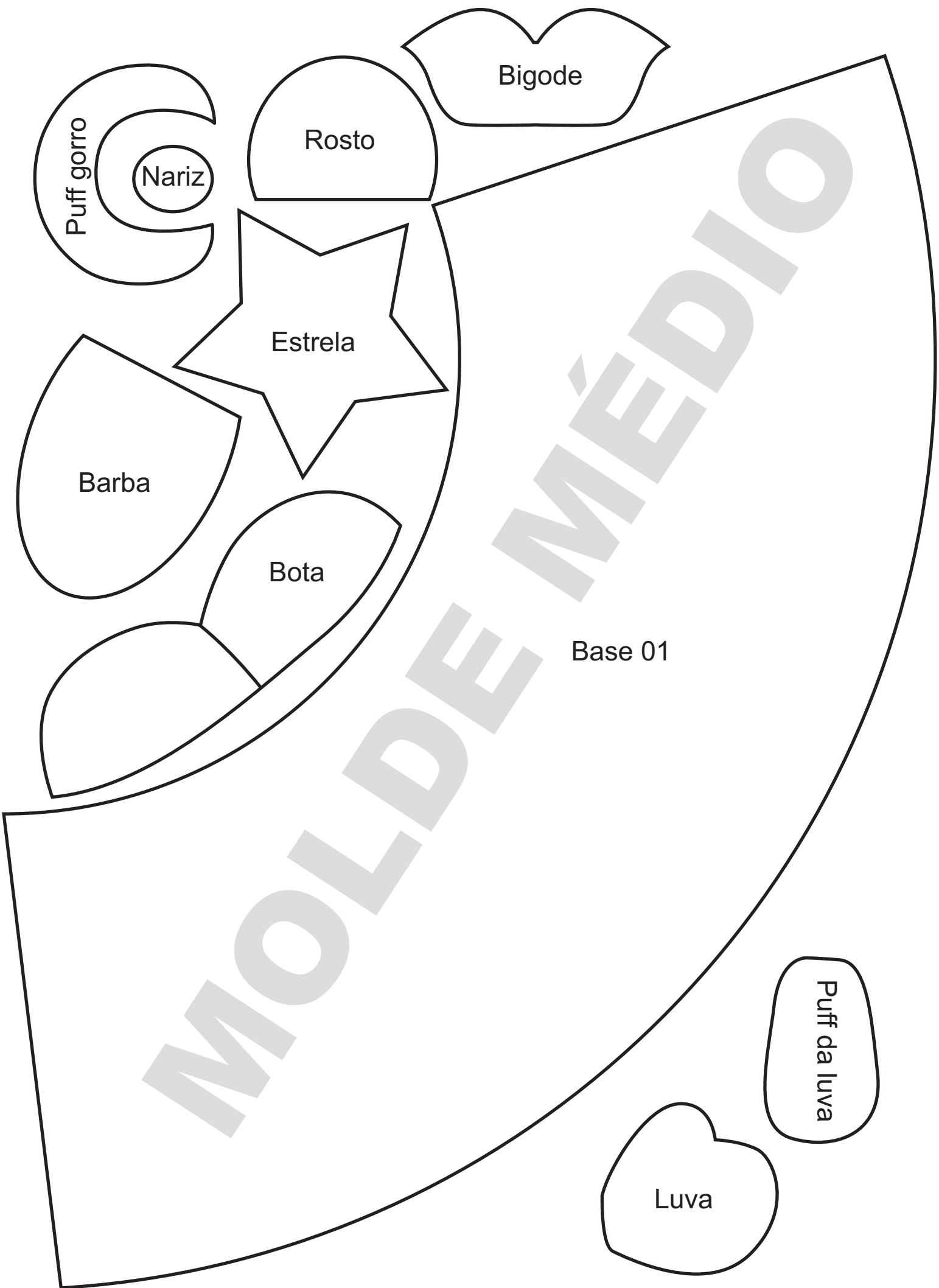
Base 02

Base 03

Barba

Bota

Puff da luva



Bigode

Rosto

Nariz

Puff gorro

Estrela

Barba

Bota

Base 01

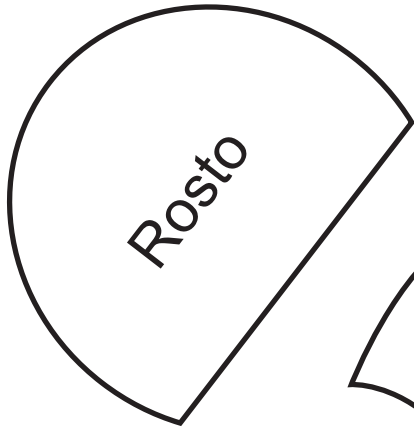
Puff da luva

Luva


Base 03

Base 02

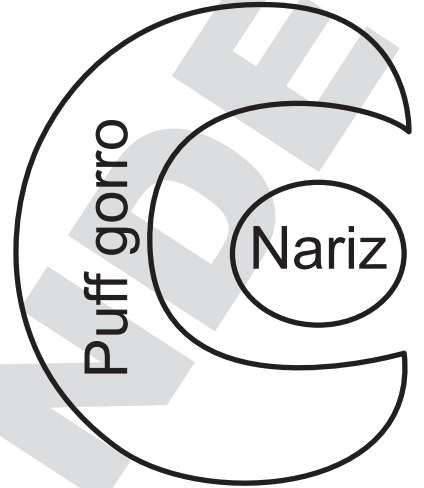
MOLDE MÉDIO



Rosto

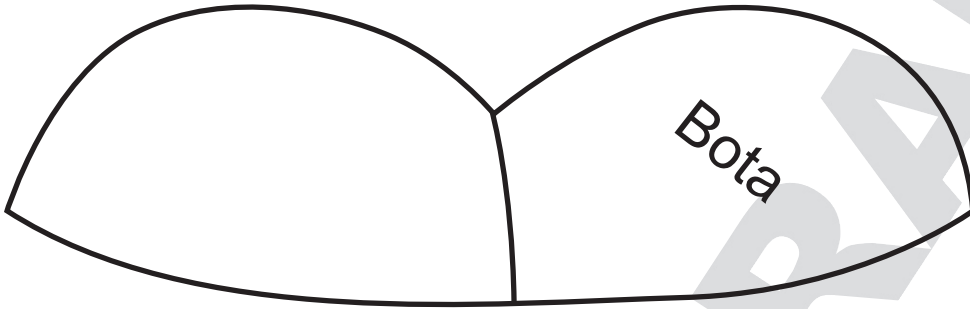


Bigode



Puff gorro

Nariz



Bota

Base 01

PARTE 01

MOLDE

Base 01
PARTE 02

Puff da luva

Luva

Estrela

Barba

Base 02

MOLDE GRANDE

Base 03

